

3M Science.
Applied to Life.™

3M™ PPS™ Systém na prípravu a aplikáciu
farieb 2.0

**Nová evolúcia
v lakovaní.**

Lepší. Aby ste vy boli lepší.

Ako lakovník ste na svoju prácu veľmi hrdý. Viete, že konečná kvalita opravy závisí od toho, akú prácu v lakovni odvediete. Nemáte čas zaoberať sa neoverenými produktmi. Čas sú peniaze, kvalita je prvoradá a vy máte zákazky, ktoré musíte vybaviť.

To je dôvod, prečo spoločnosť 3M vynáša už pred 20 rokmi prvý systém jednorazových kelímok na prípravu a aplikáciu farieb – 3M™ PPS™ Paint Preparation System. Lakovníci potrebovali čistejší, rýchlejší a účinnejší spôsob miešania a aplikácie farby.

Teraz po tisícoch hodín sledovania a práce so stovkami lakovníkov po celom svete vedci zo spoločnosti 3M vylepšili systém 3M™ PPS™ a zachovali pritom najefektívnejšie vlastnosti.

Predstavujeme Systém na prípravu a aplikáciu farieb 3M™ PPS™ rady 2.0.

Je nový od hlavy až po päty a je navrhnutý tak, aby vám uľahčoval život. Aby bolo vaše lakovanie čistejšie a rýchlejšie. A aby ste boli lepším a produktívnejším lakovníkom – s väčšou dôverou v kvalitu svojej práce a lepšou schopnosťou prekonávať očakávania svojich zákazníkov aj svojej lakovne.

Je to ďalší krok revolúcie lakovania 3M™ PPS™. Nedovoľte, aby sa niečo dostalo medzi vás a rýchlejšie, čistejšie a kvalitnejšie lakovanie. Žiadajte 3M™ PPS™ rady 2.0.

3M

PPS™
Paint Application Solutions

3M™ PPS™ Systém na prípravu a aplikáciu farieb rady 2.0

Nový od adaptéru po kelímok.

Vylepšené šiestimi spôsobmi.

Systém 3M™ PPS™, ktorý prijali lakovníci po celom svete, predstavuje významné vylepšenie produktivity a kvality lakovania už takmer 20 rokov. Teraz ho spoločnosť 3M ešte vylepšila v šiestich kritických oblastiach.

3 Kupolovité viečko s filtrom s plným priemerom.
Viac farby pod filtrom znamená elimináciu prskania po práci.

4 Nový pevný kelímok v každej sade viečok a vložiek.
Začínajte s čistým kelímkom častejšie. Pomery a odmerné značky na kelímku eliminujú nutnosť používať miešacie kelímky.

5 Prístupové okienko.
Umožňuje pridržať vložku a zabezpečiť tak čistejšie a ľahšie odstránenie viečka pri dopĺňaní. Ľahšie sa tiež kontrolujú hladina materiálu.

6 Väčší uzáver kelímka.
Umožňuje uskladniť farby hore nohami s väčšou stabilitou. Vďaka filtru ponorenému vo farbe zachováte jeho vlastnosti.

1 Široký adaptér so štvorbodovým zaistením.
Maximalizuje stabilitu pri nástreku. Uľahčuje čistenie.

2 Zamykajúci systém viečka štvrtotáčkou.
Vo vybavení každého viečka. Zostáva čistejšie. Rýchlejšie sa zamyká. Menej dielov, ktoré treba sledovať.



Vyvesiť v miestnosti na miešanie

Znížte náklady výberom kelímka, ktorý sa hodí na danú opravu.

Vyberte si tú najvhodnejšiu veľkosť pre svoju potrebu za tú najlepšiu cenu a ušetríte peniaze na farbe tak, že znížite pravdepodobnosť premiešania vďaka tomu, že máte vždy k dispozícii

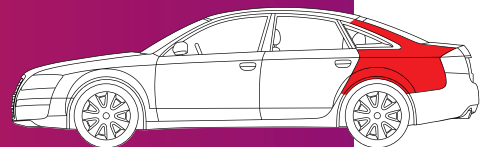
rôzne veľkosti 3M™ PPS™ rady 2.0. K dispozícii sú štyri veľkosti, ktoré zodpovedajú najčastejším opravám vo vašej lakovni. Naskladnite si ich všetky, aby ste maximalizovali svoje úspory!



Oprava 1 dielu alebo bodová oprava

MINI – Malé kelímky

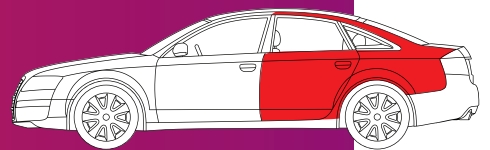
Ideálne na diely, ktoré si vyžadujú 200 ml materiálu alebo menej.



Opravy 2 dielov

MIDI – Stredné kelímky

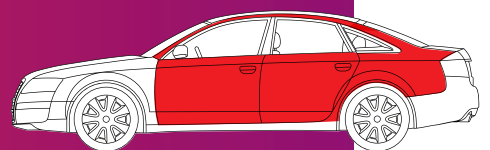
Ideálne na diely, ktoré si vyžadujú 400 ml materiálu alebo menej, napríklad nárazníky.



Opravy 3 dielov

STANDARD – Štandardné kelímky

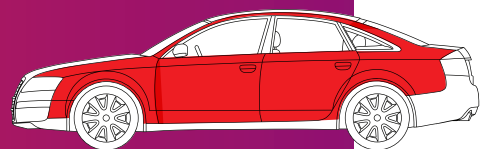
Ideálne na diely, ktoré si vyžadujú 650 ml materiálu alebo menej.



Opravy 4 dielov

LARGE – Veľké kelímky

Ideálne na diely, ktoré si vyžadujú 850 ml materiálu alebo menej, vrátane veľkých dávok čistého laku.



Vložky a nádoby 3M™ PPS™ vždy vyhadzujte do vhodných košov na likvidáciu. Pri likvidácii sa riadte miestnymi predpismi.

3M™ PPS™ Systém kelímkov na prípravu a aplikáciu farieb 2.0

Najbežnejšie produkty – čísla a informácie o objednávaní

Obj. číslo	Názov	Kusy/sada	Súprava/balenie	Č. dielu predchodu
3M™ PPS™ 2.0 125µm sady				
26740	Large – 50 vložiek, 50 viečok, 32 uzáverov (125 µ) (850 ml)	50	1	16740
26026	Standard – 50 vložiek, 50 viečok, 32 uzáverov (125 µ) (650 ml)	50	1	16026
26312	Midi – 50 vložiek, 50 viečok, 32 uzáverov (125 µ) (400 ml)	50	1	16312
26752	Mini – 50 vložiek, 50 viečok, 32 uzáverov (125 µ) (200 ml)	50	1	16752

Poznámka: Každá súprava obsahuje 32 tesniacich zátok a 1 pevný kelímok. Každé veko obsahuje zamykajúci systém zamykania veka štvrtotáčkou.

3M™ PPS™ 2.0 sady 200 µm				
26024	Large – 50 vložiek, 50 viečok, 32 uzáverov (200 µ) (850 ml)	50	1	16740
26000	Standard – 50 vložiek, 50 viečok, 32 uzáverov (200 µ) (650 ml)	50	1	16026
26112	Midi – 50 vložiek, 50 viečok, 32 uzáverov (200 µ) (400 ml)	50	1	16312
26114	Mini – 50 vložiek, 50 viečok, 32 uzáverov (200 µ) (200 ml)	50	1	16752

Adaptéry pre 3M™ PPS™ 2.0				
20573A	PPS adaptér 2.0, typ S-40A – SATA 3/4/5000	10	1	5073A
26033	PPS adaptér 2.0, typ S-3 – DeVilbiss	10	1	16033
20677	PPS adaptér 2.0, typ S-43 – Iwata WS-400	10	1	50677
26032	PPS adaptér 2.0, typ S-2 – SATA Jet B NR95	10	1	16032
26036	PPS adaptér 2.0, typ S-6 – Iwata	10	1	16036
20587	PPS adaptér 2.0, typ S-41 – SATA	10	1	50587
26039	PPS adaptér 2.0, typ S-9 – SATA, viac typov	10	1	16039
26038	PPS adaptér 2.0, typ S-8 – AirGuns	10	1	16038
20458	PPS adaptér 2.0, typ S-32 – Sagola 440xtreme	10	1	50458
26035	PPS adaptér 2.0, typ S-5 – Sagola, viac typov	10	1	16035

Accuspray™ dýza na 3M™ PPS™ 2.0				
26614	Sada náhradnej rozprašovacej dýzy, 1,4 mm, oranžová	4	6	16612
26618	Sada náhradnej rozprašovacej dýzy, 1,8 mm, číra	4	6	16611
26620	Sada náhradnej rozprašovacej dýzy, 2,0 mm, červená	4	6	16609

Obj. číslo	Názov	Kusy/balenie	Škatuľa/balenie
3M™ PPS™ 2.0 Pevné kelímky			
26023	Large pevný kelímok 850 ml	1	4
26001	Standard pevný kelímok 650 ml	1	4
26122	Midi pevný kelímok 400 ml	1	4
26115	Mini pevný kelímok 200 ml	1	4



Tipy a triky pre profesionálov
 Potrebujete nový adaptér 3M™ PPS™ radu 2.0 na striekaciu pištoľ? Úplný zoznam adaptérov nájdete na adrese www.3M.sk/PPS2.0

- Pri demontáži viečka a vložky z pevného kelímka odomknite veko otočením, vložte prsty do otvoru v spodnej časti kelímka, zatlačte vložku nahor a uvoľníte tak spoločne veko a vložku.
- Využite širokú základňu 3M™ PPS™ tesniaceho uzáveru 2.0 na postavenie kelímka hore nohami, keď sa nepoužíva, aby filter zostal ponorený vo farbe.
- Zbavte sa potreby tradičných miešacích nádob a filtrov tak, že budete materiály miešať priamo v kelímkoch 3M™ PPS™ 2.0. Každé viečko obsahuje čistý, navarený filter.
- Nechajte si svoje zásobníky 3M™ PPS™. Sú kompatibilné so všetkými viečkami aj vložkami 3M™ PPS™ 2.0.
- Majte vždy na sklade všetky dostupné veľkosti 3M™ PPS™, aby ste mali na každú zákazku správnu veľkosť kelímka, vďaka čomu si znížite náklady na použitie.


6 jednoduchých kroků k dokonalému laku.



1 Vložte do kelímka jednorazovou vložku.



4 Vyberte správný adaptér na striekaciu pištoľ. Zatlačte nadol, aby adaptér zapadol do viečka. (Prejdite na stránku 3M.sk/PPS2.0.co.uk, kde nájdete adaptér, vhodný pre vašu striekaciu pištoľ).



2 Namiešajte farbu priamo vo vnútri 3M™ PPS™ kelímka a vložky radu 2.0. (Poznámka: Nepoužívajte tradičný kelímok na miešanie ani predfiltrovanie a znížte množstvo odpadu.)



5 Po dokončení lakovania odpojte prívod vzduchu, pištoľ a stlačením spúšte vráťte prebytočný materiál do kelímka. Jemne poklepte na povrch veka a vložky 3M™ PPS™ rady 2.0, čím narušíte povrchové napätie kvapaliny, a tá tak bude môcť odtecť späť do vložky.



3 Položte viečko na vrchnú časť kelímka, zarovnajzte upevňovací krúžok (čiernu časť) zamykajúceho systému viečka štvrtotáčkou s prístupovým okienkom kelímka a zatlačte nadol. Otočením uzamkníte.



6 Použite tesniacu zátku kelímka 3M™ PPS™ 2.0 na utesnenie a ochranu nepoužívaných materiálov v súlade s miestnymi predpismi alebo úradmi. Nechajte si časť s tipmi pre profesionálov na ľahké odobratie veka a vložky z pevného kelímka.

Vždy pracujte bezpečne

Keď ste v lakovni a jej okolí, vždy používajte dostatočnú a vhodnú ochranu. Medzi typické produkty na ochranu dýchacích ciest môžu patriť:



3M™ Versaflo™
V500E regulátor vzduchu
V-500E



3M™ Polomaska
série 7500
Veľkosť S: 7501
Veľkosť M: 7502
Veľkosť L: 7503



3M™ Celotvárová
maska série 6000
Veľkosť S: 6700
Veľkosť M: 6800
Veľkosť L: 6900

Osobné ochranné prostriedky (OOP) pomáhajú znížiť vystavenie sa určitým rizikám na pracovisku. Je zodpovednosťou zamestnávateľa vybrať najvhodnejšie OOP na základe celkového posúdenia rizika. Pred výberom a používaním si vždy prečítajte informácie o výkone, varovania a obmedzenia týkajúce sa produktu.

Viac informácií vám poskytne váš zástupca spoločnosti alebo autorizovaný distribútor 3M alebo navštívte web www.3M.sk/PPS2.0

3M

Autoopravárenská divízia
3M Slovensko, spol. s r. o.
Polus Tower II
Vajnorská 100/B
831 04 Bratislava
Slovensko
T: +421 49 10 52 11
E: innovation.sk@3M.com
www.3M.SK/PPS2.0

Záručné podmienky pre produkty spoločnosti 3M sú stanovené v dokumentoch predajnej zmluvy a v ustanovení o povinnostiach a použiteľnosti s výnimkou akejkoľvek inej záruky alebo náhrady.

Prosím, recyklujte. Vytlačené na Slovensku.
© 3M 2017. 3M, Accuspray, PPS a Versaflo sú ochranné známky spoločnosti 3M. Všetky práva vyhradené. 60-4402-7964-8. J405778